

坂下地区乗合タクシー「みなみ号」 インターネット予約方法について

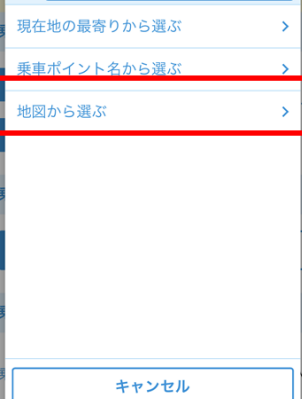
1 「予約する」を押す



2 「乗車」の項目を押す



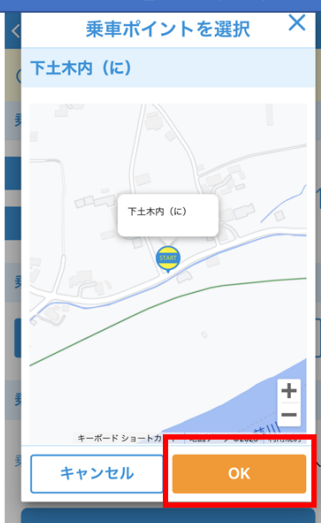
3 三つの方法から乗車場所を選ぶ



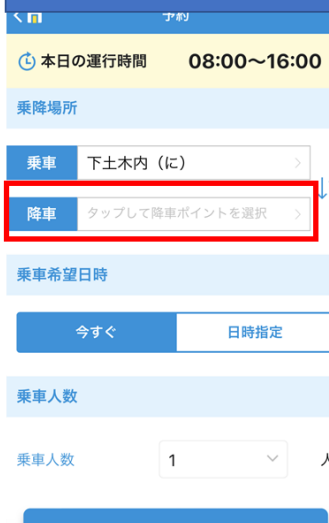
※地図から選ぶの場合 4 「+」を押して、地図を拡大する



※地図から選ぶの場合 5 乗車場所を選択「OK」を押す



6 「降車」の項目を押す



7 二つの方法から乗車場所を選ぶ



※地図から選ぶの場合 8 降車場所を選択「OK」を押す



9 乗車希望日時、乗車人数を選択「確認」を押す



予約完了！
予約内容は、登録した
メールアドレスへも
確認メールが送信されます。

